

RECOMENDACIONES

de Confianza

de  GranTitán

CONTENIDOS • EXPERTOS • MARCAS • LUGARES • SERVICIOS • PRODUCTOS

Contenidos

Inspiradores
Emocionantes
Edificantes
Empoderantes

Grandes del mes

Podcasts <
Vídeos <
Entrevistas <
Contenidos <

y muchos más...

TEMA DE LA EDICIÓN >

LA INFLUENCIA DE QUIENES TE RODEAN

Desde tu familia hasta tus amigos, tus decisiones importantes son el resultado de las personas e información que te rodean.



Mi hogar y espacios

BIENVENIDO



RECOMENDACIONES DE CONFIANZA LLEGA A TI COMO
UN BENEFICIO POR PERTENECER A LA **COMUNIDAD GRAN TITÁN**
¡DISFRÚTALA!



El Usuario entiende que Gran Titán actúa en la presente publicación como un simple agregador y distribuidor de ofertas comerciales de terceros con quienes es posible que no tenga vinculación contractual alguna. Por lo anterior, los comercios/terceros son directamente responsables por todo lo relativo a la oferta comercial, que incluye sin limitación en los eventos en que su contenido no corresponda a la realidad o induzca a error. El Usuario exime de responsabilidad a Gran Titán por cualquier oferta comercial de un tercero publicada en la presente publicación. [Para más detalle consulte aquí.](#)



Todos



Siguiente

SOY TU Titán de Confianza™

¡Hola, Bienvenido a mi publicación, Recomendaciones de Confianza! Te invito a que descubras contenidos, productos, servicios, historias y **mucho más sobre temas importantes en tu vida.**



Titan Gran Titan

titan@grantitan.com

+57 311 479 5868
Elite

Escíbeme 


VISITA MIS REDES SOCIALES

 alejavelandiac

 @alejavelandiac

Gran Titán te entrega esta publicación a través de un Titán de Confianza que gana comisión por tus compras basadas en nuestras recomendaciones.

Nuestra comunidad de miembros afiliados autorizan expresamente a su Titán de Confianza para enviarle sus publicaciones periódicamente.

Compromiso Anti Spam: si has recibido esta publicación de este(a) Titán a través de tu correo electrónico o alguna aplicación de mensajería instantánea sin haberlo acordado previamente, Repórtalo [aquí](#) 




Todos



Siguiendo

LA INFLUENCIA DE QUIENES TE RODEAN

Ser selectivo a la hora de construir relaciones potenciará tu crecimiento personal.



Alejandro Martínez

CEO - Gran Titán

alejandro.martinez@grantitan.com

Quién no ha escuchado el refrán “dime con quién andas y te diré quién eres”, haciendo alusión a la influencia que tienen en nosotros las personas que frecuentamos. Frases como esta son las que nos llevan a reflexionar sobre quiénes nos rodean y cómo pueden favorecer o dificultar nuestros proyectos. Ciertamente, se sabe que gran parte de lo que aprendemos es el resultado de la imitación, por lo que es importante pensar con qué tipo personas compartimos en espacios cotidianos como

el hogar, el trabajo, la escuela o demás comunidades de las que hacemos parte.

“Se sabe que gran parte de lo que aprendemos es el resultado de la imitación”

Por eso, en esta edición de Recomendaciones de Confianza, la comunidad Gran Titán quiere ahondar en este asunto y compartirte información valiosa, personajes titánicos, grandes historias, resúmenes, rankers y listas de confianza,

para que conozcas cómo la grandeza se construye gracias a las referencias, apoyo y complicidad de tus allegados. 🌟

Recomendaciones del editor en esta edición

Lista de confianza
Ideas para decorar tu cocina

[Ver lista de confianza](#) 🌟

Resumen
El nuevo rol de la cocina en el hogar

[Leer resumen](#) 🌟

Resumen
Feng Shui en el comedor

[Leer resumen](#) 🌟

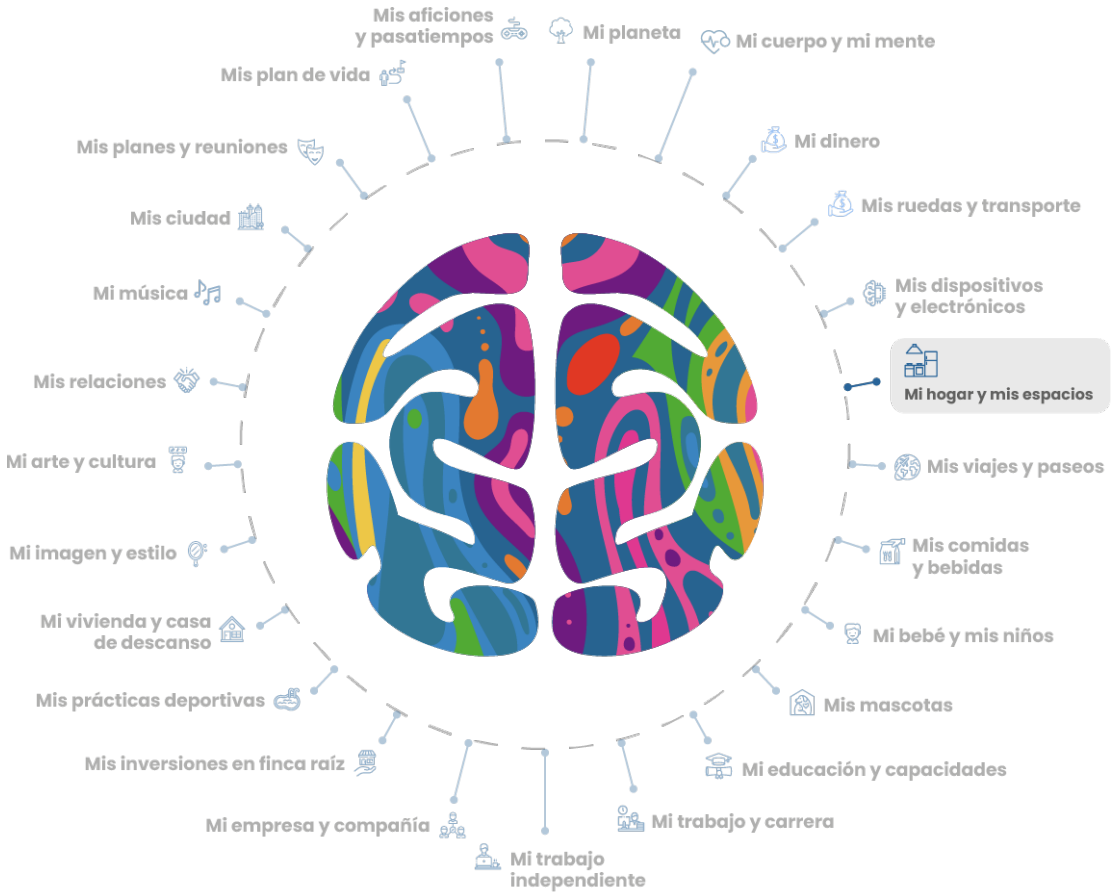
Resumen
Oficina en casa, ¿cómo integrarla a tus espacios?

[Leer resumen](#) 🌟

Sede en Bogotá: Cra 28 # 85A-59, barrio Polo Club, Bogotá. Línea nacional: 01 6213 200 700. Línea Bogotá: (601) 6210070. ISSN: 0231-4837. Correo: contacto@grantitan.com Suscríbete a la comunidad de Recomendaciones de Confianza más grande de Colombia con la ayuda de tu Titán de Confianza.



LOS TEMAS QUE IMPORTAN





MI HOGAR Y ESPACIOS



Contenido

Página 14

Mi cocina



Página 18

**Mi comedor,
sala y estar**



Página 22

**Mi estudio u
oficina en casa**



Página 26

Mi habitación



Página 30

Mi baño



Página 34

**Mi jardín y
exteriores**



Página 38

**Mi zona de
ejercicio**



Página 42

**Mis decoración
e iluminación**



Página 46

**Mi lavandería y
zona de ropas**



Página 50

**Mis
electrodomésticos**



Página 54

**Mi
conectividad y
servicios públicos**




Página 59

**Mis ayudas
domésticas**



Página 62

**Mis
remodelaciones**






La influencia de quienes te rodean

LA INFLUENCIA DE QUIENES VIVEN CON NOSOTROS

¿Las personas con las que convives te perjudican o te benefician?

 Autor: @GranTitán

Ya sea que convivas con tu familia, pareja o amigos, es importante que reconozcas qué tipo de influencia ejercen sobre ti. Puede que tengas la fortuna de estar con personas que te enriquezcan. Por otro lado, puede que estés en un ambiente plagado de conflictos sin solución, y vivir con ellos te perjudique. Evalúa bien sus comentarios hacia ti y los demás, cómo

reaccionan ante los problemas y, a partir de ello, toma decisiones. Quizá una charla en la mesa sobre cómo manejan la convivencia sea necesaria o, si todo va bien, puedes reunirte con ellos, agradecerles nunca está de más. Hagas lo que hagas, ten en cuenta que convivir con las personas adecuadas, en condiciones sanas, es primordial para tu bienestar. 



HISTORIA

TITÁNICA



Foto tomada de: https://www.eltiempo.com/files/article_main/uploads/2021/03/15/604fdcef4797f1.jpeg

AQUASAVERS, UN INVENTO EN FAMILIA


Quando Jhonatan era un niño, Darío creó el prototipo que les haría famosos.

 Autor: @GranTitán

Cuando Jhonatan Franco tenía 10 años, su padre Darío construyó un artefacto para bajar la presión del agua, así salía menos de la llave. Con el tiempo, se dio cuenta de que sus vecinos pagaban más en la factura del agua, a pesar de que en su casa eran más. De este modo fue que decidió que el invento de su padre debía ser compartido.

Mejoraron el prototipo que tenían en casa y empezaron a comercialarlo. Aquasavers ahorra hasta el 60% del agua en el hogar. En estos momentos, más de 4.000 familias cuentan con este sistema. Asimismo, han trabajado con instituciones educativas, con la Clínica Monserrat y el

Banco Mundo Mujer, además de haber realizado pruebas piloto con Almacenes la 14 y Bayer.

No obstante, su objetivo no es solamente obtener ganancias, sino que el Estado democratice este sistema y sea utilizado en las instituciones públicas y en más hogares colombianos. En palabras de Jhonatan: "Queremos que sea ley, para que todos puedan ahorrar, porque nos gustaría que Colombia sea reconocida a nivel mundial por su compromiso con el agua". Finalmente, están en proceso de exportar su invento a Ecuador, Costa Rica y Argentina. 

"Aguasavers ahorra hasta el 60% del agua en el hogar"

INFORMACIÓN DE LA FUENTE

Autor: Redacción El Tiempo / Idioma: español

Tiempo de consumo: 5 minutos

Fuente: Aquasavers: conozca el invento colombiano para ahorrar agua

Link de la fuente: <https://acortar.link/H350QE>



HISTORIA TITÁNICA



Foto de ANTONI SHKRABA production: <https://www.pexels.com/es-es/foto/hombre-pareja-mujer-jugando-8791170/>

EL PRAT "COHOUSING" SÉNIOR

Una alternativa para que las personas de la tercera edad vivan acompañadas.

Autor: @GranTitán

Esta historia empieza en julio de 1962, en Baix Llobregat, Cataluña. Durante la dictadura franquista, unos obreros fundaron la Cooperativa Obrera de Viviendas (COV) en el Prat de Llobregat. Allí gestionaron su primer ahorro para comprar un terreno, el hogar en el que querían vivir juntos. En su primer intento, alzaron 80 viviendas, hasta ahora han construido más de mil.

Esto no se quedaría allí, pues decidieron cubrir todas las necesidades básicas. Así, por ejemplo, se suministraron de electrodomésticos y de muebles. Hasta abrieron una guarder

ría y un taller de fontanería, impartieron clases de catalán y crearon caja de ahorros.

Más tarde, se dieron cuenta de una necesidad latente: la población de la tercera edad no contaba con viviendas seguras para pasar su vejez. Por ello, en 2013, abrieron un centro de día para atenderlas, ofreciendo ayuda a domicilio y servicios de atención social. Posteriormente, su objetivo se centró en que estas personas pudieran convivir juntas y que todas sus necesidades fueran cubiertas. ²

"El cohousing sénior significa vivir con autonomía, sin sentirse una carga para sus familiares y con la posibilidad de cubrir sus necesidades"

INFORMACIÓN DE LA FUENTE

Autor: Jose Polo / Idioma: español

Tiempo de consumo: 7 minutos / Fuente: El "cohousing" sénior, una alternativa de vivienda para las personas mayores

Link de la fuente: <https://acortar.link/ju3apr>



PERSONAJE TITÁNICO



Foto tomada de: https://lbp.blogspot.com/_zpfaz5VhjE/XZiVKA44xU/AAAAAABNg/CP5mdaTCdUo2zAV603YnUzU-2df5Db3rACLcBGAsYHQ/s1600/portalexpnu

ALEXANDRA POSADA Y LA CONSTRUCCIÓN BIOAMBIENTAL

Con llantas de auto, piensa revolucionar la construcción de hogares.

Autor: @GranTitán

Después de estudiar Literatura, Alexandra Posada fue directora de documentales emitidos por los más reconocidos canales internacionales, desde BBC hasta Discovery, así como de largometrajes como "Residente" y "Calle 13 Sin Mapa". Ahora, construye hogares con neumáticos alrededor del mundo.

El surgimiento de una idea

- Al ver una escuela construida con llantas en Guatemala, supo que esa idea debía expandirse por el mundo.
- Descubre una técnica de construcción estadounidense llamada "Bioconstrucción".

Finca en Choachí

- Construye la primera casa de llantas en Colombia con la ayuda de expertos en bioconstrucción estadounidenses y guatemaltecos.
- Allí, aplicó las técnicas que aprendió en el extranjero y reunió un equipo de chiguano (gentilicio de Choachí) para su construcción.

Inscripción al concejo

- Junto al grupo Mi Choachí decide inscribirse al concejo con sus compañeros para apoyar iniciativas ambientalistas.



Expo de Pekín 2019

- Junto a un grupo de 10 chiguanos, se fue para la Expo Pekín, que es la feria horticultural más grande del mundo.
- Construyeron una réplica de las antiguas terrazas de Moray, uno de los laboratorios agrícolas más antiguos del mundo, donde los Incas domesticaron la papa, la quinua y más.

"Al ver una escuela construida con llantas en Guatemala, supo que esa idea debía expandirse por el mundo"

La construcción y el medio ambiente

- Con su proyecto, Alexandra espera volver la bioconstrucción una norma, pues sabe, de primera mano, que con la cantidad de desechos que producimos puede construirse un hogar.

INFORMACIÓN DE LA FUENTE

Autor: Redacción el Siriri / Redacción Semana

Idioma: español

Tiempo de consumo: 5 minutos / 3 minutos

Fuente: Entrevista a Alexandra Posadas

Fuente 2: Viviendas construidas con llantas viejas en Choachí

Link de la fuente: <https://acortar.link/DmXNj5>

Link de la fuente 2: <https://acortar.link/c8xHlr>



Foto tomada de: <https://www.semana.com/resizer/8JlepHtGp7P40KExsVeYhojTbPw=arc-anglerfish-arc2-prod-semana/public/LBK6SKORERBHNAMN6EXWXU3GP4.jpg>



PERSONAJE TITÁNICO



Foto tomada de: https://www.elmueble.com/medio/2020/02/11/marie-kondo-de-pequena-con-su-abuela-paterna_7ca1f232_600x900.jpg

MARIE KONDO Y SU ABUELA, EL ORIGEN DEL MÉTODO KONMARI

Gracias a Noriko, Marie es la gurú del orden más famosa del mundo.

 Autor: @GranTitán

La inspiración no surge de la nada y este es un claro ejemplo. Marie Kondo, la gurú del orden que ahora tiene hasta su propio reality en Netflix y es la creadora del método KonMari, recuerda con cariño a su abuela, Noriko. A ella le atribuye su pasión por el orden y su forma metódica de hacerlo.

Primeras impresiones

"Mi abuela me enseñó a ordenar de una manera muy fácil. Su casa siempre estaba muy bien organizada y nunca hizo que pareciera un trabajo".

Mudanza

Cuando el esposo de Noriko falleció, ella se mudó a una casa más pequeña, allí observó que tenía pocos objetos.

Enseñanza

"Lo que mi abuela realmente me enseñó fue a cuidar los lugares que no se pueden ver a simple vista, como el interior de un cajón".

Consultorio

En su adultez, Marie creó una consultoría del orden, donde ayudaba a las personas a organizar su hogar.

Menos es más

La base de su método es la eliminación de todo aquello que no necesitamos y guardar solo lo más valioso, como su abuela lo hacía.



Libro y fama

Escribe el libro “La magia del orden”, el cual se ha traducido a más de 24 lenguas y publicado en más de 30 países.

Crea su propio reality “A ordenar con Marie Kondo”.

“Lo que mi abuela realmente me enseñó fue a cuidar los lugares que no se pueden ver a simple vista, como el interior de un cajón”

Nominación

En 2019, es nominada a los Emmy como mejor presentadora y mejor programa reality estructurado.

INFORMACIÓN DE LA FUENTE

Autor: Txell Huguet / Carolina Gonzalez Miranda

Idioma: español

Tiempo de consumo: 6 minutos

Fuente: Marie Kondo y la magia del orden: todo sobre la gurú

Fuente 2: La abuela de Marie Kondo y su influencia en la gurú del orden

Link de la fuente: <https://acortar.link/IOoLm9>

Link de la fuente 2: <https://acortar.link/uhnt8c>



Foto tomada de: https://www.almueble.com/medio/2020/02/11/marie-kondo-de-pequena-con-su-familia_8b42b3c7_600x900.png



Siguiente



Mi cocina

EL NUEVO ROL DE LA COCINA EN EL HOGAR

Ahora el espacio para compartir es la cocina.

Autor: @GranTitán

La casa antes era un lugar privado, donde la persona que cocinaba lo hacía sola, pero eso ha cambiado. Ahora es un espacio de reunión en que familias y amigos cocinan juntos, ya que la práctica culinaria se ha vuelto cosmopolita. Esta transición en las costumbres sociales deviene en una modificación del mobiliario y la decoración, que se ha adaptado a las nuevas necesidades.

“A la hora de decorar la cocina, se busca que luzca acogedora”

En cuanto al diseño, por un lado, la facilidad de movilidad es primordial, por lo que la distribución debe favorecerla; por otro lado, se busca que sea un lugar acogedor para compartir. Para ello, la iluminación debe ser preferiblemente natural, pero si solo cuentas con la artificial, es recomendable que tengas dos niveles: una luz cenital que permita ver con más claridad y una suave que cree un ambiente agradable, así podrás ver todo claramente y disponer de un ambiente agradable para la convivencia. De igual manera, una cubierta en madera, mármol o granito va a ofrecer un ambiente ameno para pasar tiempo con los demás.

INFORMACIÓN DE LA FUENTE

Autor: El financiero / Idioma: español

Tiempo de consumo: 3 minutos

Fuente: La cocina, de un espacio privado a uno social

Link de la fuente: <https://acortar.link/ozzJvj>



Foto tomada de: <https://www.pexels.com/es-es/foto/comida-hombre-pareja-mujer-12673631/>



Botellero Cava Licorera Vintage Madera



Dale estatus a tu cocina, con esta elegante licorera que te permite tener a la mano vinos y copas para cualquier celebración

● ATRACTIVO ● ORGANIZA

Reserva ya 

VEGELABO
SOCIODIVERSIFICACION FINANCIERA
DE COLOMBIA



IDEAS PARA DECORAR TU COCINA

Autor: @GranTitán

Con estas ideas puedes inspirarte para tener una cocina moderna.

INFORMACIÓN DE LA FUENTE

Autor: Isabel Lavín / Roser Vendrell / Idioma: español

Tiempo de duración: 10 minutos

Fuente: Cocinas modernas: 50 propuestas que te sacarán de dudas para que elijas la tuya

Link de la fuente: <https://acortar.link/Sm9911>



Mármol dorado y blanco

Los acabados del mobiliario son de suma importancia; uno hecho en mármol, con tiradores dorados y unas lámparas, dará una sensación de bienestar y abundancia.



Una cocina moderna de madera

Una cocina de madera con suelo hidráulico y mucho blanco son las claves de una cocina moderna.



Una cocina moderna abierta al cielo

Muchas veces una abertura en el techo para dotar el espacio de luz es todo lo que necesitas para brindarle un aire moderno a tu cocina.



Una cocina gris ¡muy actual!

El gris está directamente relacionado con lo moderno. De esta forma, con líneas rectas muy puristas y una encimera blanca para brindar luz tendrás lo ideal para ser elegante y moderno.



LOS MEJORES HORNO ELÉCTRICOS

Autor: @GranTitán

Actualizado: 01-dic-2022

Según: El confidencial



Balay 3HB4331X0

Su puntuación es de 4,5 sobre 5 y un 66% de 5 estrellas en Amazon. Tiene bajo consumo de energía y repartición homogénea del calor.



Siemens Horno de encastre

Con base en 20 opiniones, obtiene una puntuación de 4,9 sobre 5. Es multifunción, y su capacidad es de 71 litros y cuenta con tecnología pirolítica.



Electrolux EOB3430DOX

Su puntuación es de 4,5 sobre 5 en Amazon. Lo halagan por el espacio en su interior, lo silencioso y limpio que es.



AEG BPE642120M

Su valoración es de 4,5 sobre 5, los comentarios aseguran que es el mejor horno en relación calidad-precio, pues tiene touch control y sonda térmica AEG.

INFORMACIÓN DE LA FUENTE

Autor: Chloe Berge / Idioma: inglés / Tiempo de duración: 7 minutos

Fuente: Los mejores hornos del mercado: estos son los mejor valorados

Link de la fuente: <https://acortar.link/NIH141>



¿Tienes una gran idea para renovar tu cocina?

¡Te podemos ayudar!



Nuestras cocinas y muebles de cocina están forjadas con la pasión y la elegancia inconfundibles del diseño italiano. Un reflejo de la belleza en todas sus formas, capaz de expresar concretamente tus emociones, tu mundo y tu estilo de vida. ¡Atrévete a renovar con nosotros, este espacio tan importante en la vida de cualquier familia!

● CALIDAD ● VARIEDAD

Reserva ya 



↑
Anterior

↓
Siguiente



Mi comedor, sala y estar

FENG SHUI EN EL COMEDOR

La distribución de los objetos le da armonía a tu comedor.

Autor: @GranTitán

El comedor no es solo un mueble para comer, es el lugar en que toda la familia se une. El Feng Shui sostiene que la armonía viene de alinear lo físico con lo energético. Así, nos puede brindar muchas luces sobre cómo unir a nuestra familia, al permitir que la buena energía y la armonía fluyan en este lugar.

“El Feng Shui sostiene que la armonía viene de alinear lo físico con lo energético”

Sobre ello, lo más importante que nos enseña es que el comedor debe estar cerca de la cocina y, por nada en el mundo, puede estar frente a la puerta principal. Además, las sillas tienen que estar rodeadas por las paredes, si están frente a ventanas se rompería la simetría de la distribución. Sobre la luz, esta ha de ser directa y equilibrada, por lo que es necesario evitar luces intensas, bajas o con intensidad fría y blanca. Finalmente, es sumamente importante que no haya más muebles en este lugar, pues la energía no podrá fluir. 🌿

INFORMACIÓN DE LA FUENTE

Autor: El mobiliario / Idioma: español

Tiempo de consumo: 2 minutos

Fuente: Los comedores en el hogar son el punto de unión y armonía según el Feng Shui

Link de la fuente: <https://acortar.link/evq8eI>




Foto tomada de: <https://www.pexels.com/es-es/foto/mesa-diseno-casa-habitacion-12715596/>



Póliza multirriesgo hogar




SELECCIÓN
en GreenTitan

● **REDUCE EL RIESGO**

● **EVITA MOLESTIAS**

Es un seguro multirriesgo diseñado para amparar los inmuebles destinados a vivienda y/o sus contenidos, contra daños y/o pérdidas materiales que en forma accidental, súbita e imprevista sufran estos bienes. Adicionalmente se amparan los perjuicios patrimoniales y extrapatrimoniales que cause el asegurado con motivo de la responsabilidad civil en que incurra de acuerdo con la ley, y según lo definido en la cobertura de la póliza.

Cotizar seguro 

Producto autorizado por Previsora de seguros para su comercialización a través de Central Digital de Seguros LTDA.





LISTA
de Confianza

LAS CLAVES DE LA ESTÉTICA EN TU COMEDOR

Autor: @GranTitán

Organización, clase y estilo. Acá te mostramos las claves para diseñar el comedor que sueñas.

INFORMACIÓN DE LA FUENTE

Autor: Susana González / Idioma: español

Tiempo de duración: 5 minutos


Fuente: 12 claves para tener el comedor perfecto según los decoradores

Link de la fuente: <https://acortar.link/YfZ8K>



Patrón geométrico

En cuanto a las formas, ten en cuenta que las mesas rectangulares o cuadradas son funcionales, las circulares y ovales, por otro lado, son acogedoras. Escoge sabiamente.



Líneas irregulares

Con una mesa que no sea ni rectangular o redonda, el espacio se dinamiza y parece más despejado.



Cristal, la solución

Con una puerta acristalada o un ventanal cerca al comedor, el ambiente resultará más luminoso.



Forma rectangular

Una mesa rectangular muestra un lenguaje más clásico y unas sillas que hagan juego cromático brindan un aire de modernidad.

↑↓ RANKER
de Confianza

LOS MEJORES SOFÁS

Autor: @GranTitán

Actualizado: 01-dic-2022

Según: The strategist

1

Article Sven Couch



Este sofá Overall tiene un look de mediados de siglo. En cuanto a ergonomía, da la posibilidad de empinar tu pelvis si quieres sentarte de forma vertical.

3

Anthropologie Willoughby Two-Cushion Sofa



Con un diseño vintage, es popular por su apariencia elegante. Además, es uno de los más cómodos, por lo que es perfecto para relajarse y tomar una siesta.

2

West Elm Harmony Sofa



Este sofá es el más versátil y práctico de esta lista. Sirve para tomar una siesta y no es exageradamente suave, por lo que no te hundirás al sentarte.

4

Interior Define Maxwell Fabric Sofa



Posee un diseño tradicional y puede ajustarse de acuerdo con la preferencia del cliente. El brazo del sofá es bajo, por lo que sirve de apoyo facilitando una postura cómoda.

INFORMACIÓN DE LA FUENTE

Autor: Margaret Rhodes / Idioma: inglés / Tiempo de duración: 7 minutos

Fuente: The Very Best Couches

Link de la fuente: <https://nymag.com/strategist/article/best-couches-sofas-online.html>



Biblioteca ECO

Esta práctica biblioteca es ideal para tu hogar, gracias a su diseño moderno y multifuncional. Sus espacios amplios son perfectos para ubicar decoraciones, libros y revistas. Este mueble proporciona comodidad y orden, y su color claro le da un toque innovador y llamativo a los espacios.

● ORGANIZA ● CALIDAD

Comprar aquí 



↑
Anterior

↓
Siguiente



Mi estudio u oficina en casa


OFICINA EN CASA, ¿CÓMO INTEGRARLA A TUS ESPACIOS?

Lo más importante es que la habitación favorezca la concentración.

 Autor: @GranTitán

Con la pandemia, el home office llegó a la vida de las personas, ahora muchos necesitamos un espacio en nuestra casa para trabajar o estudiar. La experiencia nos enseñó que la cama, el comedor o el sofá no son buenos lugares para esto, pues no cuentan con las características ergonómicas para pasar largas horas allí.

“Hay que contar con una silla cómoda y un espacio luminoso con estanterías o espacios de almacenamiento que permitan tener los documentos en orden”

Llegados acá, es necesario tener en cuenta que lo ideal es optar por un lugar tranquilo, lo menos ruidoso posible, donde puedas tener jornadas productivas. Para ello, hay que contar con una silla cómoda y un espacio luminoso con estanterías o espacios de almacenamiento que permitan tener los documentos en orden. También, debemos evaluar qué espacio tenemos y cómo esto tiene que ver con nuestro contexto. En caso en que cuentes con una habitación para instalar tu oficina, te recomendamos insonorizarla y tener colores neutros que favorezcan la concentración. Si, por el contrario, debes instalarla en tu dormitorio o sala, debes considerar tus prioridades, si tu objetivo es la concentración porque te distraes fácilmente, lo mejor es la habitación y si tu objetivo es el espacio, te recomendamos la sala. 




Imagen de: <https://www.pexels.com/es-es/foto/empresario-hombre-persona-escritorio-6802050/>

INFORMACIÓN DE LA FUENTE

Autor: Duratex / Idioma: español

Tiempo de consumo: 6 minutos

Fuente: Oficina en casa, cómo integrarla con tus espacios

Link de la fuente: <https://acortar.link/QmZdIr>



ALKOSTO
HiperAhorro

ESCRITORIO ARENA/BLANCO



Cómpralo aquí 

● ORGANIZA ● CALIDAD

Realizar algunas tareas o labores desde el hogar puede ser más cómodo con este **ESCRITORIO INVAL**, adaptable a cualquier espacio, tiene diseño moderno y juvenil perfecto para quienes buscan originalidad y estilo. Cuenta con un cajón y compartimentos para que almacenes o decores el estudio a tu gusto. ¡Anímate y cómpralo ya!



LISTA

de Confianza

CONSEJOS PARA CREAR UN ESPACIO EFICIENTE EN TU OFICINA

Autor: @GranTitán

No trabajes en tu cama o comedor, ambienta un espacio para organizar tu trabajo eficazmente.


INFORMACIÓN DE LA FUENTE

Autor: Isabel Lavín / Roser Vendrell / Idioma: español

Tiempo de duración: 10 minutos

Fuente: Cocinas modernas: 50 propuestas que te sacarán de dudas para que elijas la tuya

Link de la fuente: <https://a.corta.r.link/Sm9911>



Define un lugar

El espacio perfecto está lejos de televisores y zonas de paso, así se evitan las distracciones. Intenta destinar una habitación para ello.



Apuesta por la iluminación

Procura ubicar tu puesto de trabajo cerca de una ventana; si esto no es posible, consigue una luz difusa y ponla de modo que no se refleje en la pantalla de tu computador.



Presta atención al color

Busca colores que guarden armonía cromática con el resto de los muebles. El blanco hace que el espacio luzca despejado y los detalles en rojo y naranja estimulan la creatividad.



No te olvides de la ergonomía

El computador debe ocupar la posición principal en la mesa y estar frente a ti, debes apoyar los antebrazos y muñecas en el escritorio y manejar tu pc sin girar el cuello o tronco.

↑↓ RANKER

de Confianza

LAS MEJORES SILLAS DE TRABAJO PARA TU OFICINA

Autor: @GranTitán

Actualizado: 01-dic-2022

Según: Whitecutter

1



Steelcase Gesture

Esta es la silla más cómoda que podrás encontrar, tiene varias perillas para ajustarla a tu gusto y puedes personalizar hasta su apariencia; además, puede durar una década.

3



Herman Miller Sayl

Si tu presupuesto no alcanza para las dos primeras opciones, esta es la silla perfecta para ti. Aunque no es ajustable, tiene un soporte lumbar fuerte y es bastante fresca.

2



Herman Miller Aeron

Si trabajas en un lugar caluroso o sin aire acondicionado, esta es tu silla. Aparte de ser cómoda y duradera, tiene un espaldar en malla que te mantendrá fresco.

4



HON Ignition 2.0

Por un precio asequible, esta silla ofrece ajustes de altura, de inclinación, de peso y sus brazos pueden ajustarse.

INFORMACIÓN DE LA FUENTE

Autor: Melanie Pinola / Idioma: inglés / Tiempo de duración: 4 minutos

Fuente: The 4 Best Office Chair

Link de la fuente: <https://www.nytimes.com/wirecutter/reviews/best-office-chair/>



bylmo

Silla

• Technimobili • negro



Cómprala aquí 

Un mueble indispensable para tu estudio en casa. Una silla de escritorio cómoda, con palanca para ajustarla según tus necesidades.

● BIENESTAR ● CALIDAD



↑
Anterior

↓
Siguiente



Mi habitación

¿CÓMO TENER UN DORMITORIO BIEN DISTRIBUIDO?

Si quieres descansar bien, lo ideal es tener un espacio adecuado para tus actividades.

Autor: @GranTitán

Actualmente, el dormitorio se ha vuelto un espacio versátil, un lugar para descansar, estudiar o divertirse. Esta característica hace que sea necesaria una distribución óptima, que nos permita sacar provecho de cada zona sin olvidarnos del descanso. En este sentido, lo ideal es tener un área donde puedas trazar un círculo de 260 cm de diámetro en el cual puedas incluir una cama de 135 a 150 cm. Además, tener este mueble frente a la ventana te dará una sensación de amplitud.

“La superficie ideal de la habitación es 260 cm de diámetro”

Por otro lado, el armario debe ser lo más disimulado posible. El objetivo es tener espacio; si tu cuarto es demasiado pequeño, lo recomendable es mandar a hacer los muebles con el fin de que puedas movilizarte con facilidad. Finalmente, para la zona de estudio, puedes tener un escritorio pegado a la pared y un tablero. 📍

INFORMACIÓN DE LA FUENTE

Autor: Txell Huguet / Idioma: español

Tiempo de consumo: 6 minutos / Fuente: Cómo distribuir un dormitorio para que parezca más ordenado y descanses mejor.

Link de la fuente: <https://acortar.link/szgTCu>




Foto tomada de: <https://www.pexels.com/es-es/foto/cama-blanca-junto-a-la-mesa-decorativa-blanca-90319/>

tugó



Anterior



Todos

ARMARIO REAL CANCELATO WHITE



Un mueble infaltable en tu habitación, con amplias cajoneras y espacio para colgar la ropa y guardar zapatos.

● ORGANIZA ● CALIDAD

Cómpralo aquí 

VIGILADO
SEPTIEMBRE 2021
SECRETARÍA DE ECONOMÍA



LISTA

de Confianza

COMBINACIONES DE COLORES PARA DORMITORIO

Autor: @GranTitán

El color que escojas varía según las sensaciones que quieras provocar, acá te mostramos los colores y los efectos que causan.

INFORMACIÓN DE LA FUENTE

Autor: Isabel Rodríguez / Idioma: español

Tiempo de duración: 5 minutos

Fuente: Colores para pintar tu dormitorio: 20 ideas y combinaciones

Link de la fuente: <https://acortar.link/6y5bWy>



Tonos pastel

La gama de estos colores dota el cuarto de una atmósfera relajante sin necesidad de renunciar al atractivo del uso del color.



Combina tonos neutros

Estos tonos revisten cualquier habitación de elegancia, además son una alternativa al blanco para maximizar la luminosidad y ampliar el espacio.



Elegancia y distinción

Una gama de grises puede dotar de elegancia un lugar si eres amante de los colores oscuros.



Blanco y madera

El blanco brinda luminosidad y da la sensación de ampliar el espacio, pero, para que no parezca un ambiente aséptico, puedes combinarlo con materiales como la madera que le dan calidez.

↑↓ RANKER

de Confianza

DECORA EL DORMITORIO DE TU HIJO CON LAS MEJORES IDEAS DE HOMECENTER

Autor: @GranTitán

Actualizado: 01-dic-2022

Según: Homecenter


1



Camas altas

Si tienes varios hijos y una casa pequeña, un camarote es la solución perfecta para ahorrar espacio. Además, van más allá de su utilidad pues ofrecen dinamismo a la habitación.


3



Estanterías

Una estantería de madera con colores suaves, frente a una pared con un fondo estampado da un aire de creatividad y simpleza.


2



Pizarras

Este elemento, además de ser decorativo, fomenta la actividad artística de tus hijos. Combínala con mesitas de madera, sillas y cajas organizadoras.

4



Espacio de juego

Lo más importante de esta zona es que tenga una temática específica que le guste a tu hijo, los baúles son primordiales para guardar los juguetes y las alfombras coloridas le dan un toque divertido.

INFORMACIÓN DE LA FUENTE

Autor: Homecenter / Idioma: español / Tiempo de duración: 4 minutos

Fuente: Las mejores ideas para decorar dormitorios infantiles


Link de la fuente: <https://acortar.link/sIjmJo>



VIGILADO SUPERINTENDENCIA FINANCIERA DE COLOMBIA

ARISTAS

Ca ma Sevilla



Hacemos realidad el dormitorio de tus sueños con nuestras camas.
Esta es una cama doble, con una amplia disponibilidad de colores.

● BIENESTAR ● CALIDAD

Cómprala aquí 



↑
Anterior

↓
Siguiente



Mi baño

LOS BAÑOS DEL FUTURO

Duchas inteligentes, tocadores interactivos y mucho más.

 Autor: @GranTitán

¿Cómo se ve el futuro? Toto nos lo presenta con un inodoro que te recomienda tu dieta ideal. Para los próximos años tiene proyectado un Wellness Toilet que analiza tu estado médico al tener los datos de tu historial clínico y hábitos alimenticios. Pero concentrémonos en lo que ya existe, resulta que el miedo a los gérmenes y virus que trajo la pandemia ha fomentado mejoras en todo tipo de dispositivos, se busca que no sea necesario tocarlos para que funcionen.

“Se han creado duchas que ponen música y con luces, ideales para cromoterapia”

Así, se han desarrollado duchas y toilets que funcionan sin necesidad de tocarlos. Por otro lado, el tiempo en casa ha convertido el baño en un lugar para relajarse, por lo que se han creado duchas que ponen música y con luces, ideales para cromoterapia. Además, se han creado pantallas en los espejos y las bañeras, así podrás ver una serie mientras te relajas. @

INFORMACIÓN DE LA FUENTE

Autor: Matthew Kronsberg / Idioma: inglés

Tiempo de consumo: 10 minutos / Fuente: The Bathroom of the Future Is Here: From High-Tech Toilets to Self-Filling Tubs

Link de la fuente: <https://a.cortar.link/2lP6hs>



Foto tomada de: <https://www.pexels.com/es-es/foto/area-de-la-habitacion-confort-3315291/>



Anterior



Todos



Cabina de hidromasajes

¡Te garantizamos un baño relajante! Además, esta cabina te permite eliminar toxinas e impurezas gracias a su sistema de hidromasaje y/o baño de vapor.

● BIENESTAR ● DISEÑO/ESTÉTICA

Cómprala aquí 



LISTA

de Confianza

CLAVES PARA UN BAÑO MODERNO

Autor: @GranTitán

Que sea un espacio privado no quiere decir que debamos descuidarlo. Con los siguientes trucos podrás hacer que luzca moderno.

INFORMACIÓN DE LA FUENTE

Autor: Isabel Rodríguez / Idioma: español

Tiempo de duración: 5 minutos

Fuente: 10 ideas clave (y reales) para decorar con estilo un baño moderno en 2022

Link de la fuente: <https://acortar.link/nFZYwc>



Iluminación

La luz natural es lo ideal para darle un ambiente acogedor al espacio.



El revestimiento importa

Se obtiene un baño original con las paredes, el techo y el mueble revestidos de imitación de corcho.



Estilo rústico

Las paredes de piedra pueden darle al baño un ambiente rústico, pero bastante moderno.



Suelos diferentes

El suelo puede hacer la diferencia, uno vinílico, uno laminado o de imitación de madera puede crear un baño totalmente diferente.

↑↓ RANKER

de Confianza

LAS MEJORES PLANTAS PARA EL BAÑO

Autor: @GranTitán

Actualizado: 01-dic-2022

Según: House Beautiful

1



Lefse

Conocida también como Pilea Peperomioides, sus hojas redondas le dan una apariencia naíve a tu baño y lucen perfectas con un fondo punteado.

3



Palmera de Madagascar

Siempre que tengas un baño lo suficientemente grande para una planta grande, puedes tener esta palmera, la humedad es buena para ella y pueden estar bajo mucha o poca luz.

2



Pothos

Si eres amante de las enredaderas, esta es perfecta para tu baño. Nota: las puntas de sus hojas se tornan café en un ambiente seco. No obstante, puedes dejarla bajo una cantidad de luz moderada.

4



Mini Preserved Living Wall

Si buscas una planta que no requiera nada de esfuerzo, este musgo es la planta decorativa perfecta para ti.

INFORMACIÓN DE LA FUENTE

Autor: Brittney Morgan / Idioma: inglés / Tiempo de duración: 10 minutos

Fuente: The Best Bathroom Plants That Thrive in Humidity and Help You Feel Relaxed

Link de la fuente: <https://www.housebeautiful.com/lifestyle/gardening/g28471402/best-bathroom-plants/>



Mueble para lavamanos

Madrid Coñac

● ORGANIZA ● CALIDAD

Dale un toque clásico a tu baño con este mueble para lavamanos con puerta abatible. Cuenta con amplios espacios para almacenamiento, incluye lavamanos en resina y grifería.

Cómpralo aquí 



↑
Anterior

↓
Siguiente



Mi jardín y exteriores

¿CÓMO APROVECHAR UN JARDÍN PEQUEÑO?

Organiza tu jardín para que sea armónico.

Autor: @GranTitán

Si tu jardín es de esos que se pueden recorrer de un solo vistazo, la organización es primordial para que se vea más amplio. En principio, no hay que renunciar a nada, pero sí hay que distribuir las zonas y disminuir en lo posible los caminos para aprovechar cada rincón al máximo. El objetivo de este plan es repartir el espacio en sectores bien definidos para crear una sensación de orden

“La asimetría y las formas redondeadas ampliarán el espacio”

y amplitud. Lo primero que hay que hacer es despejar el lugar, removiendo los elementos arquitectónicos y el mobiliario. Además, hay que introducir un elemento que rompa la continuidad visual; crear zonas que no se perciban a simple vista, es decir, ocultar ciertas zonas, para obtener una sensación de profundidad —puede ser una valla o murete, recuerda no ponerlo nunca en el centro—.

En cuanto al color, los tonos claros le darán una sensación de amplitud al espacio, y en cuanto a las flores, trata de que no sean más de 3 colores y ponlas al fondo. Sobre la forma y distribución de los espacios, la asimetría es ventajosa y las formas redondeadas favorecerán una óptica amplia del espacio. Aplica estos consejos y optimiza tu jardín. 🌿

INFORMACIÓN DE LA FUENTE

Autor: Verdeesvida / Idioma: español

Tiempo de consumo: 6 minutos

Fuente: Aprovechar el espacio en un jardín pequeño

Link de la fuente: <https://acortar.link/rmRgi5>



Foto tomada de: <https://www.pexels.com/es-es/foto-flores-jardin-rosas-floracion-12630042/>



HOMECENTER[®]
SODIMAC corona



Soporte para Maceta decorativo Acero Inoxidable

Decora tu jardín con este soporte que promete ser de los más duraderos del mercado. Dale vida a tu hogar y ahorra espacio con este práctico mueble.

● ORGANIZA ● CALIDAD

Cómpralo aquí



LISTA
de Confianza

PLANTAS PARA DECORAR TU JARDÍN

Autor: @GranTitán

En esta lista podrás encontrar diferentes plantas perfectas para tu jardín.

INFORMACIÓN DE LA FUENTE

Autor: Aránzazu Díaz Huerta / Idioma: español
 Tiempo de duración: 5 minutos
 Fuente: 15 plantas perfectas (con y sin flor) para decorar patios y jardines
 Link de la fuente: <https://acortar.link/gvTwDV>



Buganvilla

Al ser una planta trepadora, es perfecta para una terraza. Además, la intensidad de sus flores, rosadas o violetas, la hace perfecta para decorar.



Lavanda

La planta ideal para patios y jardines soleados. Además, tiene un aroma capaz de relajar a cualquiera.



Claveles

Estas flores tienen una amplia gama de colores y resisten la luz directa del sol, por lo que no tendrás de qué preocuparte.



Margaritas

Aparte de su belleza, su mayor atractivo es su resistencia, pues necesita pocos cuidados y los rayos del sol no le hacen nada.

↑↓ **RANKER**
de Confianza

LOS MEJORES PRODUCTOS PARA EVITAR QUE LOS GATOS DAÑEN TU JARDÍN

Autor: @GranTitán Actualizado: 01-dic-2022 Según: Modern Gardens



1

Lavandula angustifolia

Siembra un poco de lavanda alrededor de tu jardín, su olor evita que defequen donde estén, además lucen grandiosas.



3

The Big Cheese Cat and Dog Scatter Granules 750g

Son granos de repelente biodegradable, solo tienes que rosearlo y los gatos no se acercarán.



2

GET OFF My Garden Cat & Dog Repellent

Estos repelentes son como cristales en gel, puedes ubicarlos alrededor de tus plantas o pasto, aproximadamente a 71 metros a la redonda.



4

Cat Repellent - 0.5kg By Silent Roar

Es un repelente hecho con excremento de león, los gatos asociarán su olor con el de un depredador y no se acercarán.

INFORMACIÓN DE LA FUENTE

Autor: Catlin Casey / Idioma: inglés / Tiempo de duración: 5 minutos
 Fuente: The best 11 products to stop cats messing in your garden

Link de la fuente: <https://www.moderngardensmagazine.co.uk/garden-care/tools/stop-cats-pooing-in-garden/>



Anterior



Todos



Productos DE JARDINERÍA PARA TU CASA

Esta es la tienda ideal para encontrar los mejores productos de jardinería para tu casa. Encontrarás semillas, abonos, materas, fertilizantes, etc.

● CALIDAD ● AHORRA TIEMPO

Cómpralos aquí 

VIGILADO DE PRODUCTOS TÉCNICA FRANCESA
EN COLOMBIA



↑
Anterior

↓
Siguiente



Mi zona de ejercicios

¿CÓMO CONVERTIR TU HOGAR EN UN GIMNASIO?

Te traemos algunas ideas.

Autor: @GranTitán

Después de la pandemia, el hogar es el actual gimnasio. Así, puedes convertir tu patio o terraza en una zona para ejercitarte. Lo importante es que cuentes con espacio para hacer aeróbicos, ejercicios de fuerza y flexibilidad. Con esta aclaración, puedes decorar tu espacio con espejos para agregar profundidad y luz a la habitación. Está comprobado que el aire y la luz ayudan a incre-

“No necesitas grandes máquinas para ejercitarte, busca en las tiendas un equipamiento pequeño y fácil de guardar”

mentar tu energía, y si es luz natural mucho mejor. Por otro lado, no necesitas grandes máquinas para ejercitarte, busca en las tiendas un equipamiento pequeño y fácil de guardar, cosa que el lugar pueda volver a la normalidad una vez dejes de ejercitarte. 🌟

INFORMACIÓN DE LA FUENTE

Autor: Nonia Walia / Idioma: inglés

Tiempo de consumo: 4 minutos

Fuente: Work(out) from home

Link de la fuente: <https://acortar.link/Tli9WX>



Foto tomada de: <https://www.pexels.com/es-es/foto/foto-de-mujer-sentada-y-levantando-pesas-2475875/>



DECATHLON

COLCHONETA de **yoga**



Date un respiro para pensar en ti y en tu cuerpo. Esta es una colchoneta gruesa y acolchada para máxima comodidad. Ideal para practicar yoga suave y hacer estiramientos.

● BIENESTAR ● CALIDAD

Cómprala aquí 



¿CUÁLES DEPORTES PUEDES PRACTICAR EN CASA?

Autor: @GranTitán

En casa puedes hacer más que solo ejercicios, puedes practicar deportes y disciplinas que te apasionen.

INFORMACIÓN DE LA FUENTE

Autor: Nosotras 13 / Idioma: español

Tiempo de duración: 5 minutos

Fuente: 6 disciplinas y deportes que puedes hacer en casa

Link de la fuente: <https://acortar.link/2T16hr>



Yoga

Con esta disciplina, no solo te mantendrás en forma, sino que mejorarás tu postura. Para practicarla, solo necesitas un espacio donde puedas poner una esterilla.



Zumba

Estos ejercicios aeróbicos se realizan al ritmo de la música latina. Solo necesitas un espacio para moverte y puedes ver las clases online.



Pilates

Solo necesitas una esterilla o colchoneta. Este ejercicio se trata de mantener posiciones.



Fitball

Con una pelota grande (de 35 a 85 metros) de elástico suave puedes hacer ejercicios que te ayuden a mejorar tu postura, fortaleciendo distintas partes del cuerpo como tu abdomen, espalda o glúteos.



LAS MEJORES MÁQUINAS PARA EL EJERCICIO EN CASA

Autor: @GranTitán

Actualizado: 01-dic-2022

Según: Gear Patrol

1



Bowflex Xtreme 2 SE Home Gym

Con esta máquina puedes hacer alrededor de 70 ejercicios; además, tiene un sistema de mancuernas que resiste 210 libras, y es posible graduarlas a 310 y 410 libras.


3



Gorilla Bow Original

Si quieres la experiencia de levantar pesas, pero no tienes espacio para el equipo, el Gorilla Bow es ideal para ti.

2



NordicTrack Vault Complete

Es un paquete de fitness que incluye implementos y un espejo con una pantalla en la que puedes ver a un instructor, es todo lo que necesitas para entrenamiento de fuerza y cardio.

4



PRX Performance Couple's Elite Home Gym Package

Este es el set más completo si quieres hacer pesas. Incluye barras olímpicas de 260 libras.

INFORMACIÓN DE LA FUENTE

Autor: Cory Smith / Idioma: inglés / Tiempo de duración: 5 minutos

Fuente: The Best Home Gym Machines of 2022

Link de la fuente: <https://www.gearpatrol.com/fitness/a36268525/best-home-gym-machines/>



Anterior



Todos



Caminadora Versalles Sportfitness

La Caminadora Versalles de SportFitness es una caminadora ideal para entrenarte en casa, con una excelente calidad que la hace duradera y resistente. Cuenta con pintura electrostática de larga duración y una pantalla LCD que brinda toda la información que necesitas para monitorear tu entrenamiento.

● BIENESTAR ● CALIDAD

Cómprala aquí 




VIGILADO por el COMITÉ NACIONAL de CALIDAD

Foto: Internet de la foto: esglobe



↑
Anterior

↓
Siguiente



Mi decoración e iluminación

ILUMINACIÓN AMBIENTAL Y SU USO EN LOS HOGARES

La diferencia entre un hogar acogedor y uno sombrío.

Autor: @GranTitán

La iluminación en el hogar no solo hace que este se vea más bonito, sino que puede afectar el estado de ánimo de quien lo habite; si la luz cae directa sobre los muebles y produce sombras muy pronunciadas, por ejemplo, puede ocasionar un ambiente inquietante. Lo ideal es que la luz se esparza suavemente por todo el lugar, que produzca una sensación de balance. Ello se puede lograr con un candelabro en la mitad del cuarto o unas lámparas en las esquinas.

“Una luz azul en el cuarto puede brindarnos un ambiente de calma que invite al descanso”

Como siempre, el color es primordial pues una luz azul en el cuarto puede brindarnos un ambiente de calma que invite al descanso; por el contrario, este color en la sala no es recomendable si lo que quieres es hacer sentir a tus invitados bienvenidos. En este último caso, una luz amarilla es lo ideal.

INFORMACIÓN DE LA FUENTE

Autor: Sarah Lyon / Idioma: inglés

Tiempo de consumo: 3 minutos

Fuente: What is Ambient Light and How to Use it In Your Home

Link de la fuente: <https://acortar.link/K3csfz>



Foto tomada de: <https://www.pexels.com/es-es/foto/hombre-pareja-mujer-sentado-7773543/>



Hogar 360



SELECCIÓN
de Hogar 360



REDUCE EL RIESGO



EVITA MOLESTIAS

Es el seguro que protege tu hogar y los bienes que has adquirido contra pérdidas o daños materiales, para que tú y tu familia vivan con total tranquilidad.

Cotiza aquí 



Producto autorizado por AXA Colpatría para su comercialización a través de Central Digital de Seguros LTDA.



LISTA

de Confianza

IDEAS DE OBJETOS DECORATIVOS MINIMALISTAS

Autor: @GranTitán

Las líneas sencillas no van a pasar de moda, con estos objetos podrás decorar tu casa de forma sutil y elegante.


INFORMACIÓN DE LA FUENTE

Autor: Carla Domínguez / Idioma: español

Tiempo de duración: 5 minutos


Fuente: 30 objetos minimalistas para decorar la casa

Link de la fuente: <https://acortar.link/ucDwbb>



Juego de dos sujetalibros

Un escritorio minimalista necesita este objeto para que luzca elegante y simple.



Un espejo para el recibidor

Este modelo de la marca Maisons du monde nos brinda un espejo redondo con un marco sencillo, que da un toque especial al recibidor.



Objetos de cristal

Los elementos de cristal son perfectos para una decoración minimalista, una combinación entre elegancia y versatilidad.



Flores secas

Aunque en las casas con un estilo minimalista no hay muchas plantas, las flores secas son una opción viable para dar un toque cálido al hogar.

↑↓ RANKER

de Confianza

LAS MEJORES LUCES LED INTELIGENTES PARA TU CASA

Autor: @GranTitán

Actualizado: 01-dic-2022

Según: Whitecutter



Smart LED Light Bulbs

Conéctalo con tu smartphone y disfruta de la luz más brillante que encontrarás en la lista, aunque puedes disminuir su nivel de luminosidad y ajustar el color. Su manejo es sencillo.



Philips Wiz Smart Wi-Fi LED Color Bulb

Si te interesa el color, esta es la luz que necesitas para divertirte, pues contiene diferentes efectos para tus fiestas.



Wyze Bulb Color

Ofrece una salida de 1.100 lumens, 75 watts, independiente de su luminosidad, tiene un precio bajo y un amplio rango de ajuste de color-temperatura.



Meross MSL120 Smart Wi-Fi LED Bulb For HomeKit users

Funciona con cualquier aparato inteligente, puede ser una cámara, un sensor de agua, etc. Tiene una paleta de colores amplia y un rango de luz decente, además es la más barata de la lista.

INFORMACIÓN DE LA FUENTE

Autor: Rachel Cericoala / Idioma: inglés / Tiempo de duración: 10 minutos

Fuente: The Best Smart LED Light Bulbs

Link de la fuente: <https://www.nytimes.com/wirecutter/reviews/best-smart-led-light-bulbs/>



Anterior



Todos



LÁMPARA de techo ESFERA TITAN

Haz de tus espacios en casa lugares acogedores. Llénalos con toques de tu personalidad.

● ORGANIZA ● CALIDAD

Más información 



↑
Anterior

↓
Siguiente



Mi lavandería y zona de ropas

¿CÓMO CONSTRUIR LA LAVANDERÍA IDEAL?

Aprende a considerar cuál es el espacio adecuado y cómo vas a distribuir todo.

Autor: @GranTitán

Muchas veces cometemos el error de priorizar un diseño meramente estético en la lavandería en vez de preocuparnos por su funcionalidad. Empecemos porque el tamaño ideal de la puerta es de 32 pulgadas (unos 81 centímetros) y el desagüe debe estar en el centro de la habitación.

“Las válvulas que controlan la temperatura del agua deben ser visibles y estar sobre la lavadora”

Además, es supremamente importante que los aspectos mecánicos de la lavadora y secadora sean prácticos. Por ejemplo, las válvulas que controlan la temperatura del agua de la lavadora deben ser visibles y accesibles. La idea es, en general, que todo sea de fácil acceso.

INFORMACIÓN DE LA FUENTE

Autor: Tim Carter / Idioma: inglés

Tiempo de consumo: 5 minutos

Fuente: What to think about before building a home laundry room

Link de la fuente: <https://acortar.link/PKQLGm>



Foto tomada de: <https://www.pexels.com/es-es/foto/hombre-en-camisa-de-cuadros-rojos-blancos-y-azules-sosteniendo-una-botella-de-plastico-azul-591837/>



LAVADORA

LG

carga superior
18 kg



La mejor aliada al momento de lavar tu ropa.

- Tiene Motor Smart Inverter con Smart Motion y 10 años de garantía en el motor
- Tecnología Turbo Drum™
- Smart Diagnosis
- Filtro de pelusas inteligente
- Opción de Lavado Diferido y Air Dry
- Diseño sofisticado con Tapa de vidrio templado y Soft Closing Door

- CALIDAD
- AHORRA TIEMPO

Más información 



¿CÓMO LIMPIAR TU LAVADORA?

Autor: @GranTitán

Dato importante: la lavadora no se limpia sola cuando lavas, por lo que te mostramos las formas de limpiarla.

INFORMACIÓN DE LA FUENTE

Autor: El Español / Idioma: español

Tiempo de duración: 3 minutos

Fuente: Cómo limpiar la lavadora por dentro y evitar malos olores

Link de la fuente: <https://a.cortar.link/3qz15i>



Filtro de la lavadora

Lo mejor es desenchufarla, poner una toalla en el suelo para recoger el agua acumulada, abrir la puerta que lo protege y extraerlo. Déjalo en agua caliente con vinagre.



Frecuencia del lavado

Límpiala al menos cuatro veces al año. No obstante, puedes asearla más a menudo con cubetas o gomas.



Ventilación

Después del lavado, deja la puerta y las cubetas abiertas para que se sequen bien.



Desinfección

Una vez por semana haz un ciclo de lavado, pon en la cubeta del detergente una taza de vinagre o un chorro de lejía y ponla a funcionar.



LOS MEJORES MODELOS RECIENTES DE LAVADORAS

Autor: @GranTitán

Actualizado: 01-dic-2022

Según: DigitalTrends

1



LG WM3600HWA

Con 27 pulgadas y una capacidad de 4.5 pies cúbicos, puede entrar en cualquier hogar. Tiene ciclos alternativos (como lavado al vapor) y, al ser una lavadora inteligente, te podrá decir cuál es el mejor.

3



Samsung FlexWash

Tiene dos compartimientos, por lo que podrás lavar dos cargas separadas al mismo tiempo. Además, puedes conectarte a través de cualquier dispositivo Samsung para controlar las cargas.

2



LG WT7300CW

Tiene seis movimientos diferentes de limpieza y una refinada tecnología ColdWash con True Balance, que mantiene tu máquina funcionando silenciosamente y sin vibraciones.

4



Whirlpool WTW7120HW

Esta máquina sabe cuánto detergente utilizar en un promedio de 20 ciclos, además calibra el agua y acciones de lavado con base en la carga de ropa detectada.

INFORMACIÓN DE LA FUENTE

Autor: Daniel Matus / Idioma: español / Tiempo de duración: 6 minutos

Fuente: Estas son las mejores lavadoras de 2022

Link de la fuente: <https://es.digitaltrends.com/electrodomesticos/mejores-lavadoras/>



Anterior



Todos

Tendedero de pared Dúplex blanco

Práctico Tendedero expandible de 60 cm, de doble tubo, al extenderlo alcanza hasta 95 cm de profundidad aprox. Cuando no está en uso se pliega cómodamente ocupando el mínimo espacio.

Cómpralo aquí 

● ORGANIZA ● CALIDAD



↑
Anterior

↓
Siguiente



Mis electrodomésticos

UTILIZA CORRECTAMENTE LA FREIDORA DE AIRE

No solo es poner la comida y encenderla.

Autor: @GranTitán

La freidora de aire llegó como una opción para cocinar saludablemente. Además, resulta que es más fácil preparar cualquier alimento en ella. No obstante, muchos piensan que es solo introducir la comida, encenderla y listo. No obstante, aunque sí es bastante sencillo usarla, hay que saber ciertas cosas. Lo primordial es no llenarla demasiado para dejar espacio y que el aire circule. Adicionalmente, es importante que los alimentos que introduzcas tengan un tamaño similar con el fin de que la comida se cocine de forma homogénea.

“Lo primordial es no llenarla demasiado para dejar espacio y que el aire circule”

Finalmente, es importante que observes el tiempo de cocción y la temperatura a la que debe estar cada alimento, esto lo podrás hallar en la guía que venga con tu freidora. Así, por ejemplo, sabrás que las papas fritas se dejan allí durante 25 minutos a una temperatura de 190°C y las alitas de pollo a 190°C por 10 minutos. Ahora que sabes esto puedes sacarle el máximo provecho para tus recetas con tranquilidad. 🍷

INFORMACIÓN DE LA FUENTE

Autor: Sandra Arteaga / Manuel Naranjo / Idioma: español

Tiempo de consumo: 6 minutos

Fuente: Guía para cocinar en la freidora sin aceite: temperatura y tiempo para los principales alimentos

Link de la fuente: <https://acortar.link/KbK23J>



Foto tomada de: https://www.eltiempo.com/files/images/1200_680/uploads/2022/04/20/6260782353804.jpeg



HOGAR PLUS



- EVITA MOLESTIAS
- REDUCE EL RIESGO

Proteger tu hogar es cuidar a tu familia. Por eso hemos diseñado esta póliza que ampara tu vivienda ante riesgos e imprevistos.

El Seguro Hogar Plus ampara tu vivienda (construcción) y/o contenidos en caso de que se presente algún evento que cubre la póliza. Además, se puede complementar con la protección de tu patrimonio (responsabilidad civil extracontractual familiar, alojamiento temporal o pérdida de alquileres), así como accidentes personales.

Adicionalmente cuenta con el servicio de asistencia domiciliaria, mediante el cual se presta una serie bastante amplia de servicios y asesoría telefónica, legal, tributaria y de informática.

Aprovecha todos los beneficios y ventajas de esta póliza para vivir con total tranquilidad y bienestar.

Cotiza aquí

Producto autorizado por **Mapfre Seguros** para su comercialización a través de **Central Digital de Seguros LTDA.**



APRENDE A LIMPIAR TUS ELECTRODOMÉSTICOS DE ACERO

Autor: @GranTitán

No los rayes con el estropajo, acá te indicamos cómo limpiarlos adecuadamente.

INFORMACIÓN DE LA FUENTE

Autor: Elena Rojo / Idioma: español

Tiempo de duración: 3 minutos

Fuente: Cómo limpiar los electrodomésticos de acero y dejarlos como nuevos

g <https://acortar.link/UbOAM0>



Limpiar el acero inoxidable con vinagre

Mezcla una parte de vinagre con tres de agua, humedece un trapo limpio y frota con él la superficie del electrodoméstico.



Limpiar el acero inoxidable con jabón

Aplica unas gotas de jabón en agua tibia y pasa un paño con esta mezcla sobre tu electrodoméstico, posteriormente, pasa otro con agua y, finalmente, uno seco.



Abbrillantar el acero inoxidable con aceite

Con aceite de oliva o corporal puedes hacer que el acero brille, aplícalo con discos de algodón.



Limpiar el acero inoxidable con productos específicos

Existen sets o productos específicos para la limpieza y el mantenimiento de los electrodomésticos de acero inoxidable.



LOS ELECTRODOMÉSTICOS QUE MÁS CONSUMEN ENERGÍA

Autor: @GranTitán

Actualizado: 01-dic-2022

Según: Bussines Insider



1

Frigorífico

Este electrodoméstico consume alrededor del 18% de la energía del hogar, esto es unos 1.000 kWh, pues está encendido las 24 horas del día.



3

Secadora


En términos absolutos, es el electrodoméstico que más consume, pues supone un gasto de 4.000 y 5.000 kWh.



2

Lavadora

Su consumo está entre 1.200 y 1.500 kWh, por suerte no necesita estar encendida las 24 horas del día.



4

Televisor

Es el que menos consume, tan solo 100 kWh; sin embargo, se encuentra en la lista por su uso prolongado que ronda las 21 horas semanales.

INFORMACIÓN DE LA FUENTE

Autor: Business Insider España / Idioma: español / Tiempo de duración: 5 minutos

Fuente: Los 8 electrodomésticos que más consumen en una casa

Link de la fuente: <https://www.businessinsider.es/8-electrodomesticos-electricidad-consumen-en-casa-287195>



En convenio con

Central Digital de Seguros

Contenidos del hogar protegidos

Cuidamos los contenidos de tu hogar para que siempre cuentes con las cosas que te has esforzado en conseguir.



● REDUCE EL RIESGO

● EVITA MOLESTIAS

Cotiza aquí 

Producto autorizado por AXA Colpatría para su comercialización a través de Central Digital de Seguros LTDA.

Imagen de Freepik.com

VIGILADO SUPERINTENDENCIA FINANCIERA DE COLOMBIA



Anterior

Siguiente



Mi conectividad y servicios públicos

¿CÓMO FUNCIONAN LOS SERVICIOS PÚBLICOS EN COLOMBIA?

Averigua si tu estrato es subsidiado o contribuyente.

Autor: @GranTitán

Los servicios públicos en Colombia son acueducto, alcantarillado, aseo, energía eléctrica, distribución de gas combustible, telefonía pública básica conmutada y la telefonía local móvil del sector rural. Una duda que suelen acarrear las personas es si deben pagar los servicios cuando están pagando arriendo, y la respuesta es sí.

“El estrato 1 tiene un subsidio del 50%; el 2, uno del 40% y el 3, uno del 15%”

Además, su valor varía según el estrato social al que pertenezca la persona. De este modo, los estratos más bajos son subsidiados y los más altos deben contribuir con un monto excedente para equilibrar el subsidio que se les brinda a los primeros. Así, el estrato 1 tiene un subsidio del 50%; el 2, uno del 40% y el 3, uno del 15%. El estrato 4 no contribuye ni es subsidiado y, finalmente los estratos 5 y 6 contribuyen en un 20%. 🌐

INFORMACIÓN DE LA FUENTE

Autor: InfoPa'lante / Idioma: español

Tiempo de consumo: 2 minutos

Fuente: Así funcionan los servicios públicos en Colombia

Link de la fuente: <https://acortar.link/zYIHSS>



Foto tomada de: <https://www.pexels.com/es-es/foto/carretera-puesta-de-sol-agua-boca-de-aguas-11560029/>



Anterior



Todos

ETB

Plan de internet + • telefonía + • televisión en ETB



Elige el plan que desees y disfruta de
nuestros múltiples beneficios.

● CONECTA ● CALIDAD

Más información 



TIPOS DE CONTADORES DE ENERGÍA

Autor: @GranTitán

Descubre los tipos de contadores y cómo funcionan.

INFORMACIÓN DE LA FUENTE

Autor: Intellimeter / Idioma: español

Tiempo de duración: 5 minutos

Fuente: Tipos de medidores eléctricos y cómo funcionan

Link de la fuente: <https://acortar.link/9fA3s6>



Medidor de vatios-hora

Mide la cantidad de corriente alterna y tensión (potencial) utilizada en un periodo de tiempo establecido (energía), además, calcula el uso para recuperar el costo de generación y distribución.



Voltímetro

Mide el voltaje (potencial eléctrico) a través de un circuito. Así, calcula la diferencia de voltaje entre dos lugares.



Osciloscopio

Muestra la forma de onda de la señal en un circuito; toma la señal repetitiva y la muestra en un gráfico, de modo que es posible observar un patrón que no era observable por la velocidad.



Medidores de energía inteligentes

Con medidores inteligentes, se leen, procesan y devuelven datos valiosos a los proveedores y clientes, esto permite que la red sea más estable.



LAS CIUDADES CON SERVICIOS PÚBLICOS MÁS CAROS EN COLOMBIA

Autor: @GranTitán

Actualizado: 01-dic-2022

Según: El Tiempo



1

Bogotá

La que más paga en agua con \$77.671, la segunda que más paga en gas (\$14.251) y la séptima que más paga en telefonía (\$75 minuto).



3

Cali


Tercer puesto en costo del agua, con \$51.358; quinto en telefonía, con \$93 y sexto en gas natural, con \$13.695.



2

Cartagena

La que más paga en gas (\$15.064) y la segunda que más paga en agua (\$52.466).



4

Medellín

Cuarto puesto en agua (\$51.000), octavo en telefonía (\$75) y tercero en gas natural (\$14.238).

INFORMACIÓN DE LA FUENTE

Autor: Redacción El Tiempo / Idioma: español / Tiempo de duración: 3 minutos

Fuente: Estas son las ciudades y regiones que pagan los servicios públicos más caros

Link de la fuente: <https://www.eltiempo.com/archivo/documento/CMS-3481450>



Imagen: Freepik

Autourbe[®]

PORQUE LA

TRANQUILIDAD NO TIENE PRECIO

Somos el mejor aliado en la seguridad de tu hogar: Te proveemos de sistemas de alarma que asegurarán tu casa y valores durante tu ausencia.


● REDUCE EL RIESGO ● REDUCE LA ANSIEDAD

Más información 



Anterior

Siguiente



Mis ayudas domésticas

ROBOTS DE LIMPIEZA

Desde robots aspiradoras hasta robots que limpian las ventanas.

Autor: @GranTitán

Los robots de limpieza están en auge. Actualmente, cuentan con la tecnología para aspirar, fregar pisos, limpiar ventanas, cortar el césped y limpiar la ropa. Según Barton Paulhaus, supervisor de la rama de sistemas inteligentes del laboratorio de física aplicada de Johns Hopkins University: "la tecnología inteligente se ha desplegado en los últimos cinco años".

"Los robots más inteligentes utilizan cámaras y sensores para crear mapas personalizados del hogar"

Los robots más inteligentes utilizan cámaras y sensores para crear mapas personalizados del hogar, detectando y evitando obstáculos. Por ejemplo, la aspiradora JetBot AI+ de Samsung cuenta con sensores similares a los de los automóviles de conducción autónoma, además de una cámara para vigilar la casa mientras estás afuera. Adicionalmente, es posible dirigirla desde el lugar en el que estés con tu celular. Por otro lado, también está en nuestro radar un perro robótico que toma y transporta objetos, potencialmente, es un robot que podría servir para organizar el hogar. Así, cada día la tecnología avanza y la del hogar no se queda atrás, esperamos que siga desarrollándose para hacer nuestra vida más fácil. 🤖

INFORMACIÓN DE LA FUENTE

Autor: Sara Ventiera / Idioma: español

Tiempo de consumo: 5 minutos

Fuente: Los robots domésticos de alta tecnología facilitan la limpieza

Link de la fuente: <https://a.cortar.link/5kEdMw>



Foto tomada de: <https://www.pexels.com/es-es/foto/escritorio-tecnologia-silla-robot-10567498/>



Anterior



Todos




COTIZA EN 3 PASOS

tu servicio de limpieza



● SIMPLIFICA ● REDUCE EL ESFUERZO

Cotízalo aquí 

Contrata servicios de limpieza según tus necesidades, por horas y con la periodicidad que lo requieras. Nuestros servicios incluyen:



Limpieza en profundidad



Desinfección de puntos de alto contacto



Lavado de ropa



Planchado



Cocina básica



Cuidado de niños



LISTA

de Confianza

TRUCOS DE LIMPIEZA PARA EL HOGAR

Autor: @GranTitán

El ingenio lo es todo, hazte la vida más fácil con estos trucos para limpiar tu casa.

INFORMACIÓN DE LA FUENTE

Autor: Francisco María García / Idioma: español

Tiempo de duración: 5 minutos

Fuente: 4 trucos de limpieza para un hogar reluciente

Link de la fuente: <https://acortar.link/RRN6QM>



Mantener el orden

Evita que las cosas se amontonen. Si te quitas la ropa, guárdala en ese mismo momento; si terminas de comer, lava los platos en ese instante.




Prepara tu limpiador para el baño

Con 30 gramos de bicarbonato de sodio, 1/4 de taza de amoníaco y 1/2 litro de agua caliente puedes desinfectar tu baño.



Hábitos en la cocina

Cada que uses la cocina, límpiala, así no acumularás suciedad y siempre estará reluciente.



Haz la cama

Parece sencillo, pero muy poca gente lo hace, tender tu cama a diario es uno de los hábitos que te ayudará a ser más organizado.

↑↓ RANKER

de Confianza

LOS MEJORES TRUCOS DE LOS PROFESIONALES DE LA ORGANIZACIÓN

Autor: @GranTitán

Actualizado: 01-dic-2022


Según: Brittany Vasseur



1

Evalúa tu perspectiva


Toma una foto o video del lugar, esto te dará una nueva perspectiva de este por lo que notarás el desorden donde pensaste que no lo había por la costumbre.



3

Organiza después de comer

Ordena la mesa inmediatamente después de almorzar y comer, levanta todo lo que encuentres por allí.



2

Utiliza un Cord taco

Este implemento es como un taco de tela u otro material unido por un botón que sirve para organizar tus cables.



4

Pon tus papeles en carpetas

No acumules tus papeles de forma horizontal en cualquier lugar, esto dará una apariencia de desorden, mejor consigue una carpeta y archívalos.

INFORMACIÓN DE LA FUENTE

Autor: Brittany Vasseur / Idioma: español / Tiempo de duración: 11 minutos

Fuente: 10 BEST Organization Tricks from Professional Organizers!

Link de la fuente: <https://www.youtube.com/watch?v=wSDlpO5ziNU>



symplifica

AFILIA, PAGA Y GESTIONA FÁCIL A TUS EMPLEADOS DOMÉSTICOS




● EVITA MOLESTIAS ● REDUCE EL RIESGO

Más información 

Hacemos por ti los trámites y papeleos de la relación laboral con tus empleados domésticos. Te acompañamos durante la relación laboral, desde la afiliación hasta la liquidación. Evita riesgos, fácil y sin complicaciones:

- Formalizamos tu relación laboral con un contrato y todos los documentos que necesitas.
- Afiliamos a tus trabajadores del hogar al sistema de seguridad social.
- Calculamos mes a mes la nómina y aportes de tus trabajadores.
- Gestiona novedades, primas, cesantías, dotaciones y mucho más.
- Te ofrecemos una plataforma para el pago de sueldo, aportes y prestaciones.
- Tienes una carpeta digital con toda la documentación siempre en tu bolsillo



Mis remodelaciones

¿QUÉ HACER ANTES DE EMPEZAR CON UNA REMODELACIÓN?

Te mostramos un vistazo general de los principales aspectos para tener en cuenta.

 **Autor:** @GranTitán

Las remodelaciones no se ejecutan improvisándolas, hay un proceso que seguir para obtener los resultados esperados. Lo primero que debes hacer es conocer tu inmueble, haciendo un chequeo de su estado actual, de su arquitectura, distribución espacial y su funcionalidad. Por otro lado, también es necesario conocer el diseño interior de la casa en aspectos como la iluminación, ya sea natural o artificial, y chequear sus acabados para evaluar si es posible mantener o recuperar algunos. Además, en la etapa preliminar es necesario obtener los planos de tu casa o apartamento ya que necesitas conocer dónde estás parado.

“Cuando cuentas con un arquitecto y diseñador evitas sobrecostos que pueden llegar hasta un 70% adicional”

En cuanto a la cotización, puedes obtener un precio aproximado online. Adicionalmente, es importante que cuentes con un arquitecto especializado en hogares y un diseñador; puede parecer un gasto adicional, pero cuando cuentas con un arquitecto y diseñador evitas sobrecostos que pueden llegar hasta un 70% adicional. Lo ideal en esta fase de diseño es que ellos te presenten varias propuestas hasta que tú las apruebes y puedas comenzar la obra. @



Foto tomada de: <https://www.pexels.com/es-es/foto/constructor-etnico-feliz-en-la-mesa-con-proyecto-3761508/>

INFORMACIÓN DE LA FUENTE

Autor: Rodolfo Lesmes / **Idioma:** español

Tiempo de consumo: 10 minutos

Fuente: ¿Cuál es el proceso para hacer remodelaciones de casas y apartamentos?

Link de la fuente: <https://a.cortar.link/ha AYDN>



Anterior



Todos



En convenio con

Central
Digital de
Seguros

SEGURO

Obras en construcción

SELECCIÓN
en Gran Titán

EVITA MOLESTIAS



REDUCE EL RIESGO

Más información



Está dirigido a proyectos industriales, comerciales y residenciales que requieran asegurar las pérdidas o daños materiales accidentales, súbitos e imprevistos que puedan sufrir al momento de la obra como consecuencia de cualquier imprevisto.



LISTA

de Confianza

REMODELACIONES CON BAJO PRESUPUESTO

Autor: @GranTitán

A continuación, te mostraremos formas de remodelar tu hogar sin gastar demasiado.

INFORMACIÓN DE LA FUENTE

Autor: Crédito Maestro / Idioma: español

Tiempo de duración: 5 minutos

Fuente: 7 remodelaciones que puedes hacer en casa sin gastar mucho

Link de la fuente: <https://acortar.link/Dj8K0Q>




Plantas decorativas

Busca plantas de interiores que no requieran mucho sol y que puedas regar de forma regular. Estas dan un ambiente fresco a tu sala y habitación.



Vinil

Con estos stickers para la pared puedes darle vida a tu habitación o sala de estar, encuentra el diseño que más te guste.



Cortinas y cojines

Los pequeños cambios pueden ser significativos, nuevas cortinas pueden darle un aire diferente a cualquier habitación.



Pinta

Elige los colores que se adapten a tus muebles y pinta tú mismo. Un consejo: los colores claros dan más luz a tu hogar.



LOS MUEBLES MÁS VENDIDOS DE IKEA

Autor: @GranTitán

Actualizado: 01-dic-2022

Según: IKEA

1



Diván Hemnes

Es el mueble más vendido del 2021, es sofá y cama (individual o doble), tiene almacenamiento y sus medidas son 80x200 cm.

3



La cajonera Alex

Uno de los muebles más vendidos en 2020 y 2021, es el complemento ideal para tu escritorio. Además, tiene 5 cajones de diferentes tamaños. Sus medidas son 36x70 cm.


2



La librería Billy

Con unas cómodas medidas de 80x28x202 cm, incluso hay un dicho sobre ella: "cada 5 segundos se vende una librería Billy en algún lugar del mundo". De modo que es una opción de librería que nunca pasará de moda.

4



Estantería Kallax

Tiene muchas funciones, puedes ponerla en forma vertical y horizontal, además complementarla con cajones, cajas... Sus medidas son 77x147 cm.

INFORMACIÓN DE LA FUENTE

Autor: Andrea Vázquez Creus / Idioma: español / Tiempo de duración: 11 minutos

Fuente: Los 10 muebles más vendidos de IKEA en 2021. ¿Tienes alguno en casa?

Link de la fuente: https://www.elmueble.com/decoracion/10-muebles-mas-vendidos-ikea-2021-tienes-alguno-casa_48399



Anterior




Todos

BBVA

Crédito de remodelación de vivienda

Con este préstamo podrás remodelar, reparar o mejorar tu vivienda, ya sea nueva o usada.

● BIENESTAR ● CALIDAD

Adquiérelolo aquí 

VIGILADO SUPERINTENDENCIA FINANCIERA DE COLOMBIA



GRANDES DEL MES | MI HOGAR Y ESPACIOS

Gran diseño

¿Cómo sería un mundo de fantasía?
Deléitate con Dreamland.

Dreamland

Autor: Elizabeth Margles, Ceasarstone y Jonathan Adler

Ver diseño 



Gran libro



Porque el orden es todo un arte, con este libro
podrás aprender cómo hacerlo.

La magia del orden

Autor: Marie Kondo

Ver libro 

Gran cuenta de Instagram



Escucha sus consejos y deja de complicarte con
la organización de tu hogar.

Dianita | home deco

Autor: Diana

Ver cuenta 



Anterior



Todos



Gran reality show

Diviértete con

Un nuevo hogar es posible con Nate y Jeremiah, diviértete mientras aprendes sobre decoración.

Autor: Discovery Home and Health

Ver show



Gran curso

Dale luz a tu hogar aplicando los conceptos más básicos de diseño en tu hogar con este curso.

Conceptos básicos para la decoración low cost de tu hogar

Autor: Sofía Saraví O'Keefe

Ver curso



Gran episodio de podcast

¿Dificultades para dormir? Entérate cómo la decoración y orden de tu cuarto está afectando tu sueño.

**Hogares con psicología
Episodio 5-El dormitorio**

Autor: Hogares con psicología

Ver podcast





Comunidad local

Gran Titán

Recomendaciones *de Confianza*

Compartir el documento en pdf 

[Desuscribirme de la publicación](#)